



SOLLEVATORE IDRAULICO A 2 COLONNE

POWER LIFT HF 3S OTTO

RAGGIUNGERE DI PIÙ. IN SICUREZZA.

TECNOLOGIA
BREVETTATA
HyperFlow®

CON
TECNOLOGIA



Il sollevatore a 2 colonne PIU' VERSATILE

- ✓ Bracci a doppio snodo per un comodo sollevamento di diverse autovetture. Ottima accessibilità al a tutto il veicolo e agli interni grazie al modo di posizionamento dei bracci sotto il veicolo
- ✓ Tripla sicurezza: due circuiti idraulici indipendenti e ulteriore blocco meccanico automatico
- ✓ Ridotte esigenze di manutenzione: Nessuna fune di sincronizzazione o pulegge
- ✓ Posizione di parcheggio per lavorare comodamente
- ✓ Supera le severe specifiche della norma DIN EN 1493:2010

3500 KG

Made
in
Germany



SOLLEVATORE A 2 COLONNE

POWER LIFT HF 3S

Velocità e sicurezza

Il POWER LIFT HF 3S è la base per i nostri bracci OTTO. I più bassi tempi di salita e discesa, sistemi di sicurezza ridondanti, alta produttività, funzioni intelligenti e cicli di vita fino a 30 anni caratterizzano questo sollevatore. Non è senza motivo che i sollevatori Nussbaum sono tra i leader mondiali delle auto attrezzature per officina.

L'HF 3S e il braccio OTTO sono il perfetto connubio:

Semplicemente veloce.

Regolazione e precisione della velocità di discesa. Tripla sicurezza.

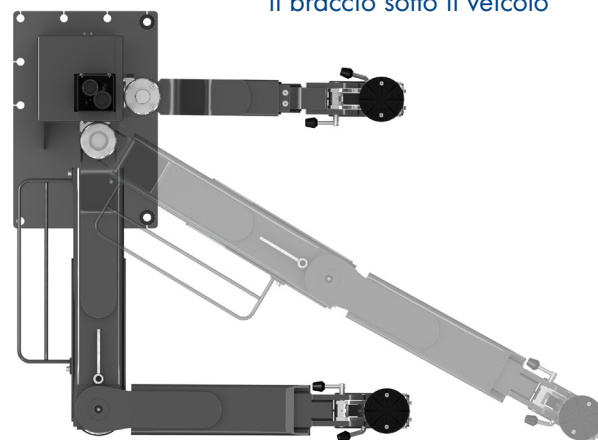
E più versatile che mai.

Un prodotto studiato nei dettagli

- ✓ Facilità di posizionamento dei bracci grazie all'alta scorribilità dei bracci OTTO
- ✓ Rilascio ergonomico dell'articolazione del braccio
- ✓ Senza pedana
- ✓ Nessun collegamento fisso tra le colonne: Installazione a larghezza variabile (± 200 mm), estensione in altezza della canalina superiore da +200 a +900 mm disponibile come opzione
- ✓ Attacco rapido all'aria compressa e presa di corrente (220 V) integrati nella colonna opposta
- ✓ Motore a bagno d'olio: Durevole e silenzioso, costante viscosità dell'olio e quindi costante velocità di funzionamento anche a basse temperature
- ✓ CE-Stop, segnale acustico per una maggiore sicurezza

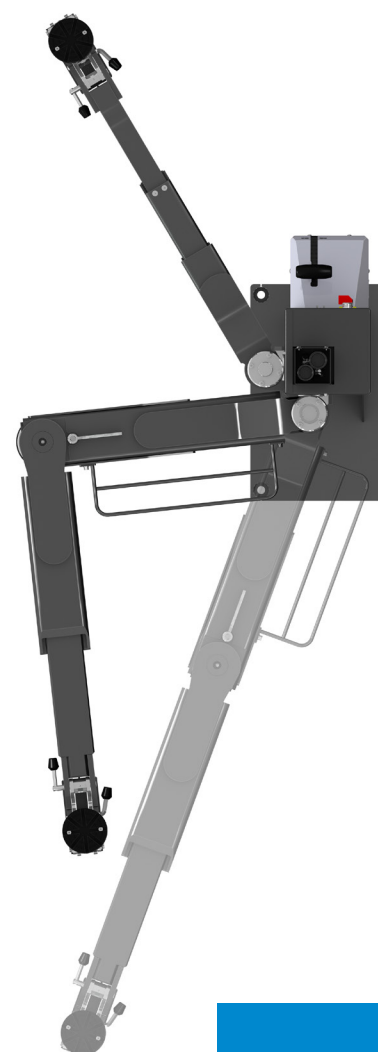
VERSATILITÀ DI SOLLEVAMENTO

Eccellente accesso alla carrozzeria e agli interni dell'auto posizionando il braccio sotto il veicolo



PIÙ SPAZIO

Con lo snodo aggiuntivo del braccio OTTO si lascia più spazio sotto il veicolo.



IL BRACCIO OTTO:

Diverse versioni per diverse esigenze.

Tutte le versioni con bracci di supporto asimmetrici per la massima comodità di apertura della porta

– **OTTO** La perfetta combinazione di bracci a doppio stadio e bracci snodati, mentre i bracci corti sono a tre stadi. Questa combinazione offre una nuova libertà sotto il veicolo.

– **OTTO MM** La flessibilità incontra il comfort. La combinazione di OTTO e Mini-Max aumenta enormemente il comfort operativo durante il sollevamento di un'ampia varietà di veicoli.


Facile da posizionare grazie al nostro OTTO e comoda regolazione del tampone grazie al Mini-Max.



Veloce e versatile

- **Tempi di sollevamento e abbassamento** di 26 / 14 secondi
- **Basso consumo energetico**
- **Massima versatilità** nel posizionamento del braccio per un accesso ideale al sottoscocca e alle batterie dei veicoli elettrici
- **Tecnologia HyperFlow®**: sistema di spurgo automatico dell'aria dal circuito idraulico e sincronizzazione automatica dei bracci di sollevamento
- **Meno parti mobili, meno manutenzione**

POWER LIFT HF 3S: IL VOSTRO MIGLIOR PARTNER PER SOLLEVARE QUASI TUTTI I VEICOLI



OTTO MM: bracci a basso profilo. Molto robusti, realizzati in acciaio di alta qualità. Possibilità di posizionare il braccio sotto il veicolo.



Il Commander NUSSBAUM permette una precisa regolazione della discesa e può essere bloccato per evitare l'azionamento involontario.



Mini-Max: ideale per il sollevamento di veicoli fuoristrada e di veicoli bassi.



DIMENSIONATI PER IL SUCCESSO


POWER LIFT HF 3S

3500 OTTO

3500 OTTO MM

Portata (kg)	3500	3500
Tempo indicativo di salita / discesa (sec)	26 / 14	26 / 14
Altezza di sollevamento (mm)	2045	2045
Lowest lifting point (mm)	115-190	90-185
Altezza totale colonna (mm)	4040	4040
Altezza totale portale (mm)	4109-4909	4109-4909
Larghezza consigliata (mm)	3350	3350
Distanza tra le colonne (mm)	2766	2766
Estensione braccio lungo (mm)	995-1823	995-1823
Estensione braccio corto (mm)	570-1160	600-980
Alimentazione (V / Hz / A)	400 / 50 / 16	400 / 50 / 16
Motore (kW)	3	3

ACCESSORI



Gamma completa di adattatori (disponibile solo per la versione 3500 OTTO)

Modifiche tecniche e errori accettati | Valido da 10/2025 © Nussbaum Automotive Lifts GmbH | Korker Str. 24 | 77694 Kehl | Germany
Tel.: +49 (0) 7853 899 - 0 | info@nussbaumlifts.com | nussbaumlifts.com